

يوم المسؤولية الاجتماعية  
دليل الهوية Brand Guideline

الموارد البشرية  
والتنمية الاجتماعية

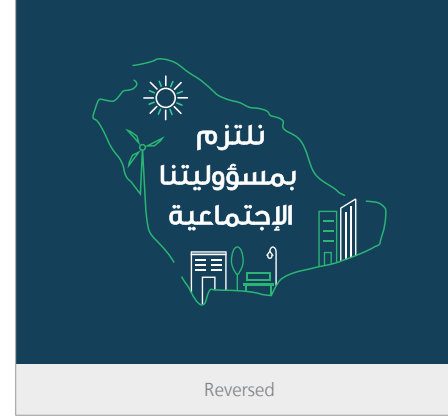


# الشعار Logo



# إرشادات الشعار

# Logo Guidelines

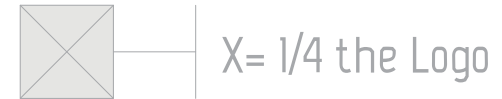


Please ensure that you choose the relevant version for your application.

- The full colored logo (Green & White) version should be used wherever possible. Always ensure the legibility of the logo.
- The Black logo should only be used in rare situations where no printing color is available.
- The Reversed logo should only be used on the backgrounds that affect the logo's visibility (such as a background containing one or more logo colors).

يرجى التأكد من اختيار النسخة الصحيحة للتطبيق المطلوب.

- تُستخدم النسخ الملونة (أخضر وأبيض) من الشعار كنسخة أساسية، مع التأكد دائما من وضوح الشعار.
- تُستخدم النسخة السوداء في حالات خاصة عندما لا يكون هناك ألوان متاحة أثناء الطباعة.
- تُستخدم النسخة البيضاء من الشعار مع الخلفيات التي قد تؤثر على وضوح الشعار (مثال: الخلفيات التي تحتوي على لون واحد أو أكثر من ألوان الشعار).



**To ensure prominence and readability**, the logo is always surrounded by an area of clear space which remains free of other design elements, such as type and other logos.

**لضمان سلامة ووضوح الشعار** ، يكون الشعار محاطاً دائماً بمنطقة خالية من عناصر التصميم الأخرى ، مثل الخطوط أو الشعارات الأخرى.



**The minimum size for the logo was defined to ensure readability.**

The logo should not be smaller than the minimum sizes shown here.

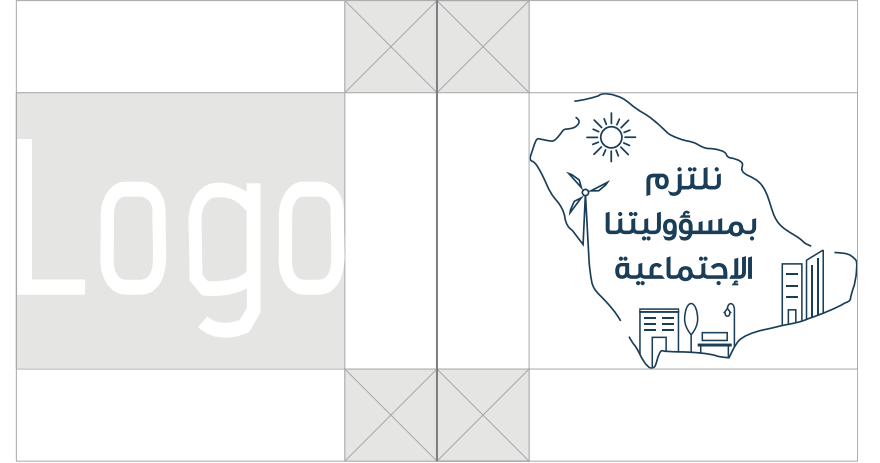
تم تحديد الحد الأدنى لحجم الشعار لضمان سهولة القراءة.

يجب ألا يكون مقياس الشعار أصغر من الحد الأدنى للحجم الموضحة هنا.

# العلامة المشتركة Co - Branding



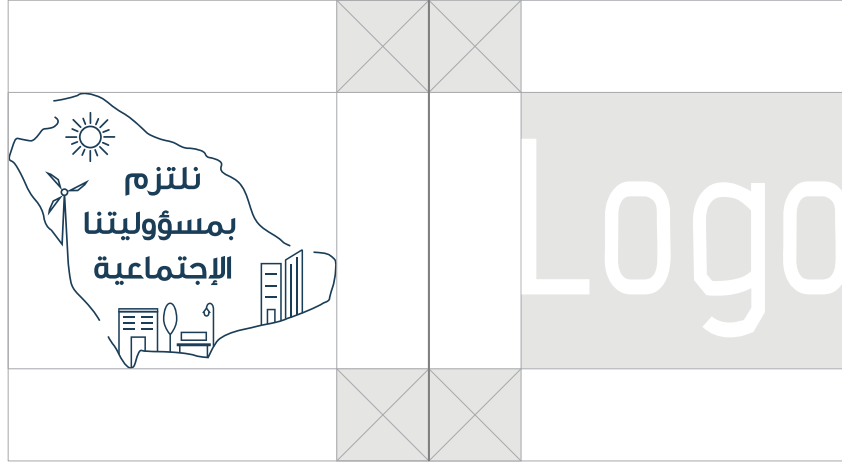
النموذج الأول | 01



01 / اعتماد الشعار على اليمين وشعار الشريك على يساره مع إضافة خط طولي فاصل في المنتصف بينهما مع مراعاة الحفاظ على المساحة الآمنة للشعار.

02 / اعتماد الشعار على اليسار وشعار الشريك على يمينه مع إضافة خط طولي فاصل في المنتصف بينهما مع مراعاة الحفاظ على المساحة الآمنة للشعار.

النموذج الثاني | 02





01 / The logo must be placed on the right while the partner's logo is stationed on the left, with a vertical line between them.


02 / The logo must be placed on the Left while the partner's logo is stationed on the right, with a vertical line between them.

# أمثلة الشعار

## Logo examples







					Logo	